

platinum
STAIRLIFTS



KURVE

Individuell angepasst
für mehr Komfort



www.platinumstairlifts.com/de

KURVE

STANDARD AUSSTATTUNG

- Extra dünnes Doppelrohr-System gefertigt aus deutschem Stahl
- Ruhige und gleichmäßige Fahrt
- Ergonomisch geformte Joysticksteuerung
- Raumsparende Kurvenradien von nur 200mm
- Enge Anpassung an den Treppenverlauf
- Revolutionärer Ergo-Sitz
- Digitale Betriebsanzeige
- Fernbedienung mit extrem hoher Reichweite
- Sicherheitsgurt mit automatischer Rückführung
- 120kg maximale Tragfähigkeit

ZUSATZOPTIONEN

- Elektrischer Drehsitz und elektrisches Fußbrett
- Hebefunktion zur Fußbrettbetätigung
- Fußstützenabdeckungen
- ERGO Heavy Duty Extra Tragfähigkeit bis zu 160kg
- ERGO Space Sitz für besonders enge Treppen, Einsparung von 60mm mit dem Ergo Standard Sitzpolster oder 85mm mit dem Ergo Plus Sitzpolster



Ergonomische Joysticksteuerung



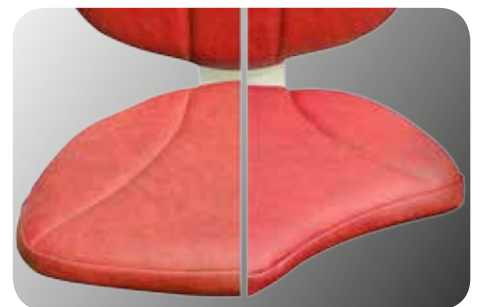
Drehsitz



Verstellbarer Sitz



Digitale Betriebsanzeige



ERGO Sitzpolster

Individuell angepasster Komfort

Der Platinum Kurvenlift ist handgefertigt und mit exakten Maßen an die Treppe angepasst. Die Fahrinheit kann komplett auf die Körpergröße und Bedürfnisse des Kunden angepasst werden.

Kurven, Drehungen und Ecken sind für den Kurventreppenlift kein Problem, da die Schiene individuell maßgeschneidert und exakt an die Treppe angepasst wird. Der Platinum Treppenlift verspricht eine ruhige, sanfte und zuverlässige Fahrqualität und bedeutet wiedergewonnene Freiheit im eigenen Haus.

Das kompakte Design und die platzsparende Schienenführung verspricht soviel begehbaren Freiraum auf der Treppe wie möglich .

Für gekurvte Treppen ist der Platinum Kurve die perfekte Lösung!



ERGO Space Sitz
mit ERGO Plus
Sitzpolster



KURVE

Reduzieren Sie eine
ganze Treppe auf nur
5 einfache Schritte




1

Klappen Sie die Armlehnen, die Sitzfläche und das Fußbrett herunter und der Treppenlift ist einsatzbereit. Die Betriebsanzeige empfängt Sie mit "Platinum".



2

Der Kurvenlift wird bei Installation komplett auf die Bedürfnisse des Endnutzers angepasst, so dass man sich nach dem Anschnallen entspannt zurück lehnen und den Treppenlift sofort benutzen kann.




3

Am vorderen Ende der Armlehne befindet sich der ergonomisch geformte Joystick. Durch leichten Druck in die gewünschte Richtung beginnt die Fahrt auf dem Treppenlift.



4

Durch Betätigung des Drehsitzes (manuell oder elektrisch) ist das sichere Verlassen des Treppenliftes am oberen Ende der Treppe gewährleistet.



5

Wird der Treppenlift nicht genutzt, kann er platzsparend geparkt und zusammengeklappt werden, um uneingeschränkten Zugang zur Treppe zu gewährleisten.

ERGO

Der Platinum ERGO Sitz ist einer der fortgeschrittensten Treppenliftsitze, der auf dem Markt angeboten wird. Der Sitz profitiert von zahlreichen Funktionen und kann komplett auf die Kundenbedürfnisse angepasst werden. Der Kurvenlift verfügt immer über einen ERGO Sitz. Bitte Fragen Sie nach mehr Details.



Ergonomisch geformter Joystick
Absolute Kontrolle mit nur wenig Aufwand.



Sicherheits Schloss
Um unerlaubte Nutzung des Treppenliftes zu verhindern.



ERGO Sitzpolster
Passt sich den Bedürfnissen des Kunden an.



Verstellbare Rückenlehne
Erlaubt eine horizontale Verschiebung der Rückenlehne. Zusammen mit den verschiedenen Sitzoptionen bietet der ERGO zahlreiche Konfigurationen.



Digitale Betriebsanzeige
Einfach verständliche Betriebsinformationen.



Sicherheitsgurt mit automatischer Rückführung
Für zusätzliche Sicherheit während der Nutzung.



Hebelbetriebenes Fußbrett
Eingebaute Sicherheitssensoren, elektrisch betriebene Option erhältlich.



Sicherheits-Sensoren
Stoppen den Treppenlift automatisch, sollte sich ein Hindernis auf der Treppae befinden.



ERGOSPACE



Der kompakte Ergo Space Sitz ist für besonders schmale Treppen designt und bietet 60mm mehr Platz im Vergleich zum normalen Ergo Sitz. In Verbindung mit dem Ergo Plus Sitzkissen können weitere 25mm eingespart werden, insgesamt ist also eine Platzeinsparung von 85mm möglich.

Die ERGO Space Rückenlehne ist 80mm kürzer als die normale Rückenlehne und das gebogene Design schmiegt sich um den Rücken des Endnutzers. Die Sitzposition des Kunden ist verbessert und der Sitzkomfort erhöht.



ERGOHD

Der ERGO HD Sitz bietet alle Eigenschaften des Standard Ergo Sitzes und hat zusätzlich eine erhöhte Tragfähigkeit von bis zu 160kg.

Treppenlifte mit hoher Tragfähigkeit sind oft im Design weniger ansprechend als die Standard Versionen – nicht so der ERGO HD!

Die Form des Sitzes ist identisch zum Ergo Standard Model und alle zusätzlichen Mechanismen für hohe Tragfähigkeit sind geschickt in der Fahrinheit versteckt.

Der ERGO Sitzkomfort kann somit von allen Kunden genossen werden.



CURVE

ERGO Farboptionen



Erhältlich beim ERGO und ERGO HD.

